

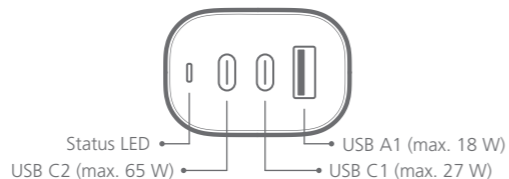
Inbetriebnahme | Bedienung:

Um den SHIFTcharger zu verwenden, stecke ihn in eine passende Steckdose.

Überprüfe vor Anschluss des zu ladenden Endgerätes, ob die angegebenen technischen Daten für deine Zwecke reichen.

- 1 Verbinde ein kompatibles USB-Kabel mit der entsprechenden USB-Buchse am SHIFTcharger.
- 2 Verbinde nun das andere Ende des USB-Kabels mit der USB-Buchse am Gerät.

Das Gerät kann sich bei voller Ladegeschwindigkeit stark erwärmen. Dies ist normal und unbedenklich. Um eine übermäßige Erwärmung zu vermeiden, decke das Gerät nicht ab und betreibe es nicht in Umgebungstemperaturen von mehr als 25°C.




1 Technische Daten

Model	1001-0136 SCA65W2C1A
Größe	107 x 54,4 x 31 mm
Gewicht	123 g
Eingang	110 - 240V AC 50-60Hz max. 1 A
Ausgang	5 - 20V DC 3,25 A max. 65 W

USB-C1: 5,0 V	3,0 A	15,0 W
USB-C1: 9,0 V	3,0 A	27,0 W
USB-C1: 12,0 V	2,25 A	27,0 W
USB-C2: 5,0 V	3,0 A	15,0 W
USB-C2: 9,0 V	3,0 A	27,0 W
USB-C2: 12,0 V	3,0 A	36,0 W
USB-C2: 15,0 V	3,0 A	45,0 W
USB-C2: 20,0 V	3,25 A	65,0 W
USB-A1: 5,0 V	3,0 A	15,0 W
USB-A1: 9,0 V	2,0 A	18,0 W
USB-A1: 12,0 V	1,5 A	18,0 W
USB-A1 & C1 zus.:	5,0 V 3,0 A	15,0 W
USB-A1 & C1 & C2 zus.:	Max. 5,0 V 3,0 A	Max. 15,0 W
USB-A1 & C2 - A1:	Max. 12,0 V 1,5 A	Max. 18,0 W
USB-A1 & C2 - C2:	Max. 20,0 V 1,5 A	Max. 30,0 W
USB-C1 & C2 - C1:	Max. 12,0 V 2,25 A	Max. 27,0 W
USB-C1 & C2 - C2:	Max. 20,0 V 1,5 A	Max. 30,0 W
USB-A1 & C1 & C2 - C2:	Max. 20,0 V 1,5 A	Max. 30,0 W

Durchschnittliche Effizienz im Betrieb: 81,4 %
 Effizienz bei geringer Last (10 %): 78,2 %
 Leistungsaufnahme bei Null-Last: 0,290 W
 Ausgangsschutz: Kurzschlusschutz, Temperaturüberwachung, Überspannungsschutz, Überstromschutz
 Max. Außentemperatur: -20 bis 35 °C

H Umwelthinweise | Entsorgung

 Solltest du deinen SHIFTcharger irgendwann nicht mehr nutzen können, entsorge ihn nach den gesetzlichen Bestimmungen. Die Kennzeichnung „Mülltonne“ weist darauf hin, dass Elektrogeräte in der EU nicht mit dem normalen Haushaltsmüll entsorgt werden dürfen. Gib das Produkt also an einer speziellen Entsorgungsstelle für Altgeräte ab oder nutze Rückgabe- und Sammelsysteme in deiner Gemeinde. Am Besten sendest du den SHIFTcharger an uns zurück.

Weitere Infos auf: www.shiftphones.com/shift-cycles



Bitte wirf NIEMALS ein SHIFT-Produkt weg. Es hat einen großen Wert für uns, auch wenn es kaputt ist. Wir werden es wiederverwenden, aufarbeiten oder recyceln.



Hier bin ich:
 Dein SHIFTcharger

SHIFTcharger GaN 65W

Dein SHIFTcharger kann jedes Gerät mit einer standardisierten USB-Schnittstelle betreiben. Mit diesem Produkt hast du dich für ein hochwertiges Ladegerät entschieden, das die Akkulaufzeit deines mobilen Endgerätes positiv beeinflusst, seine Lebensdauer verlängert und damit Elektroschrott reduziert. Hier findest du alle technischen Parameter und weitere Infos, die folgendermaßen markiert sind:

I = **Information** | Nützliche Zusatz-Informationen zum Produkt

H = **Hinweis** | Dieser Hinweis warnt vor möglichen Schäden aller Art

W = **Warnung** | Achtung – Gefährdung! Kann zu schweren Verletzungen oder zum Tod führen

Bitte packe alle Teile aus und überprüfe, ob alles vorhanden und unbeschädigt bei dir angekommen sind. Solltest du irgendwelche Beschädigungen finden, nimm das Gerät bitte nicht in Betrieb. Du kannst dich in diesem Fall gerne an uns oder einen autorisierten Fachhandel wenden.

H Allgemeines

Bitte lies die komplette Bedienungsanleitung durch und bewahre sie auf. Solltest du die Hinweise nicht beachten, können Schäden am Produkt oder auch Gefahren (Verletzungen) für dich und andere Personen entstehen.

Die Bedienungsanleitung bezieht sich auf gültige Normen und Regeln der Europäischen Union. Hierzu bitte auch die im Ausland landesspezifischen Gesetze und Richtlinien beachten.

Bestimmungsgemäßer Gebrauch


Wenn von dem zu ladenden Gerät keine anderen Bedienungsanweisungen vorliegen, kannst du so loslegen:

- verbinde das Endgerät mit dem USB-Kabel an der USB Buchse
- verbinde das USB-Kabel mit dem Ladegerät
- stecke das Ladegerät in eine (ordnungsgemäß installierte und leicht zugängliche) Netzsteckdose
- um den Ladevorgang zu unterbrechen, kannst du das Gerät aus der Netzsteckdose ziehen oder das USB Kabel abziehen
- löse das Ladegerät von der Netzverbindung, wenn du es nicht verwendest

W Allgemeine Sicherheitshinweise

Der SHIFTcharger ist kein Spielzeug. Bitte achte darauf, dass er nicht unbeaufsichtigt in die Hände von Kindern gelangt.

Wenn sie über die Verwendung des Produkts informiert sind und die Gefahren kennen, können Kinder ab 8 Jahren oder Menschen mit eingeschränkten körperlichen, sensorischen oder geistigen Fähigkeiten oder mangelnder Erfahrung und mangelndem Wissen das Produkt benutzen.

 Das Produkt entspricht der Schutzklasse II. Es verfügt über eine verstärkte Isolierung und bedarf deshalb keiner Schutzerdung.

Betriebe den SHIFTcharger nicht unbeaufsichtigt

Das Produkt sollte niemals

- in einer explosionsgefährdeten Umgebung (brennbare Flüssigkeiten, Staub oder Gase) eingesetzt werden
- in Wasser oder andere Flüssigkeiten getaucht werden
- in unzugängliche Steckdosen gesteckt werden, damit es bei einem Störfall schnell ausgesteckt werden kann
- mit anderem Zubehör als im Lieferumfang enthalten ist verwendet werden
- wenn es feucht ist benutzt oder mit feuchten Händen in Betrieb genommen werden.



Das Produkt darf nur in geschlossenen, trockenen und weiträumigen Räumen verwendet werden, entfernt von brennbaren Materialien und Flüssigkeiten. Nichtbefolgung kann zu Verbrennungen und Bränden führen.

W Gefahr vor Brand und Explosion

Benutze den SHIFTcharger nicht in der Verpackung und decke ihn nicht ab, um Brandgefahr zu vermeiden. Das Produkt sollte niemals extremen Belastungen wie z.B. extreme Hitze, Kälte, Feuer usw. ausgesetzt sein. Verwende es auch nicht im Regen oder in Feuchträumen.

H Allgemeine Hinweise

Der SHIFTcharger sollte nicht geworfen oder fallen gelassen werden. Öffne ihn nicht und nimm keine Modifizierungen vor. Sollten Instandsetzungsarbeiten notwendig sein, kümmern wir uns darum. Sie dürfen nur vom Hersteller oder einem von ihm beauftragten Servicetechniker oder einer vergleichbar qualifizierten Person durchgeführt werden.

Wenn du das Gerät von der Stromversorgung trennen möchtest, ziehe am Stecker oder Steckergehäuse und nie einfach nur am Kabel.

H Haftungsausschlüsse

Die in dieser Bedienungsanleitung enthaltenen Informationen können ohne Vorankündigung geändert werden. Wir übernehmen keine Haftung für direkte, indirekte, zufällige oder sonstige Schäden oder Folgeschäden, die durch unsachgemäße Handhabung/falscher Verwendung oder durch Missachtung der in dieser Bedienungsanleitung enthaltenen Informationen entstehen.

Technische Änderungen vorbehalten. Für Druckfehler übernehmen wir keine Haftung.

EU-Konformitätserklärung

Hiermit erklärt die SHIFT GmbH, dass sich dieser SHIFTcharger in Übereinstimmung mit den grundlegenden Anforderungen und den übrigen einschlägigen Bestimmungen der 2014/30/EU EC-Richtlinie befindet. Der vollständige Text der EU-Konformitätserklärung ist unter folgender Internetadresse abrufbar: shift.eco/euro/compliance



Das Produkt entspricht den Anforderungen der EU-Richtlinien.

© 2022 SHIFT GmbH. Alle Rechte vorbehalten. Das SHIFT-Logo ist eine in Deutschland und weiteren Ländern eingetragene Marke der SHIFT GmbH, Campus 7, 34590 Falkenberg